

rueda



TAPACUBOS | *WHEEL COVERS*

3 - 6



TORNILLOS ANTIRROBO | *ANTI-THEFT SCREW*

7 - 9

garage



LLAVES RUEDA | *WHEEL WRENCH*

10



LLAVES BUJIA | *SPARK PLUG WRENCH*

10



LLAVES FILTRO ACEITE | *OIL FILTER WRENCH*

11



VENTOSA REPARA GOLPES | *SUCTION CUP*

11



SPRAYS REPARA PINCHAZOS | *TYRE REPAIR*

11



CHALECO DE EMERGENCIA | *EMERGENCY VEST*

12



TRIANGULOS SEÑALIZACION AVERIA | *WARNING TRIANGLE*

12



PLACA NOVEL

12



BOTIQUIN PRIMEROS AUXILIOS | *FIRST AID KIT*

13



BIDONES GASOLINA | *FUEL CAN*

13



EXTINTORES AUTOMOVIL | *FIRE EXTINGUISHER*

13

eléctrico



CABLES Y PINZAS DE ARRANQUE | *BOOSTER CABLES*

14



PINZAS Y CABLES DE ARRANQUE | *BOOSTER CABLES*

15

exterior



ANTENAS AUTORADIO | *CAR RADIO ANTENA*

16 - 17



FUNDAS EXTERIORES | *CAR COVER*

18 - 22



FUNDAS EXTERIORES | *MOTO COVER*

22

NAGANO



REF.	PULGADAS	COLOR	ENVASE	UDS.
920113	13"	Plata	Retráctil	4
920114	14"	Plata	Retráctil	4
920115	15"	Plata	Retráctil	4



- Aro metálico reforzado

AKITA



REF.	PULGADAS	COLOR	ENVASE	UDS.
920414	14"	Plata	Retráctil	4
920415	15"	Plata	Retráctil	4
920416	16"	Plata	Retráctil	4



- Aro metálico reforzado

SAPPORO



REF.	PULGADAS	COLOR	ENVASE	UDS.
920713	13"	Plata	Retráctil	4
920714	14"	Plata	Retráctil	4
920715	15"	Plata	Retráctil	4
920716	16"	Plata	Retráctil	4



- Aro metálico reforzado

KANSAS



Polipropileno
Polypropylene

REF.	PULGADAS	COLOR	ENVASE	UDS.
941302	13"	Plata	Caja	4
941402	14"	Plata	Caja	4
941502	15"	Plata	Caja	4



- Aro metálico reforzado
- Lacado especial

CALIFORNIA



Polipropileno
Polypropylene

REF.	PULGADAS	COLOR	ENVASE	UDS.
941404	14"	Plata	Caja	4
941504	15"	Plata	Caja	4
941604	16"	Plata	Caja	4



- Aro metálico reforzado
- Lacado especial

HOUSTON



Polipropileno
Polypropylene

REF.	PULGADAS	COLOR	ENVASE	UDS.
941306	13"	Plata	Caja	4
941406	14"	Plata	Caja	4
941506	15"	Plata	Caja	4
941606	16"	Plata	Caja	4



- Aro metálico reforzado
- Lacado especial

ARIZONA



Polipropileno
Polypropylene



- Aro metálico reforzado
- Lacado especial

REF.	PULGADAS	COLOR	ENVASE	UDS.
941305	13"	Plata	Caja	4
941405	14"	Plata	Caja	4
941505	15"	Plata	Caja	4
941605	16"	Plata	Caja	4

ATLANTA



Polipropileno
Polypropylene



- Aro metálico reforzado
- Lacado especial

REF.	PULGADAS	COLOR	ENVASE	UDS.
941403	14"	Plata	Caja	4
941503	15"	Plata	Caja	4

LOS ANGELES



Polipropileno
Polypropylene




- Aro metálico reforzado
- Lacado especial

REF.	PULGADAS	COLOR	ENVASE	UDS.
941401	14"	Plata	Caja	4
941501	15"	Plata	Caja	4

TAPACUBOS
WHEEL COVERS

TAPACUBOS
DISEÑO, CALIDAD
WHEEL COVERS - DESIGN, QUALITY

SAN ANTONIO



REF.	PULGADAS	COLOR	ENVASE	UDS.
41414	14"	Negro	Caja	4
41514	15"	Negro	Caja	4



Polipropileno
Polypropylene



- Aro metálico reforzado
- Lacado especial

SAN DIEGO



REF.	PULGADAS	COLOR	ENVASE	UDS.
41415	14"	Blanco	Caja	4
41515	15"	Blanco	Caja	4



Polipropileno
Polypropylene



- Aro metálico reforzado
- Lacado especial

TORNILLOS ANTIRROBO

ANTI-THEFT SCREW

TORNILLOS ANTIRROBO

CALIDAD Y GARANTIA

ANTI-THEFT SCREW - QUALITY AND WARRANTY

CARACTERÍSTICAS CHARACTERISTICS

- Fabricación en acero ultrarresistente *Durable steel manufacture*
- Relación de tornillos para vehículos por medidas *Cross references per vehicles*
- Sistema antirrobo de tres pivotes resistentes *Anti-theft system with three resistant pivots*
- Productos de tuercas o tornillos en 4 y 5 unidades *PVC bag with 4 o 5 units of nuts or screws*
- 2 llaves por envase *2 adjustable wrench in each container*
- Tapones + extractor de PVC *Caps + PVC extractor*
- Listados técnicos por tornillos, por coche y por referencia *Instructions for screws, cars and references*

DISPONIBLES
100% VEHÍCULOS

AVAILABLE
100% VEHICLES



Tornillo con tapón de acero inoxidable
Screw with stainless steel cup



Tornillo sin tapón de acero inoxidable
Screw without stainless steel cup



CRUCE DE REFERENCIAS CROSS REFERENCES

REF.	REF.	REF.	REF.	REF.	REF.	REF.	REF.
950001	A	950034	DC3	950067	RA	950100	ZH4
950002	A1	950035	E	950068	RA1	950101	SG2
950003	AB	950036	E1	950069	RA2	950102	DB1 LOCKET
950004	AC1	950037	E1 SP TRA	950070	070	950103	DB10
950005	AD	950038	E3	950071	SA	950104	DB2 LOCKET
950006	AD1	950039	E4	950072	SA1	950105	DB3 LOCKET
950007	AE	950040	G	950073	SA2	950106	DB4 LOCKET
950008	AF	950041	H	950074	SA3	950107	DB5 LOCKET
950009	AG SB	950042	H1	950075	SG	950108	DS/H
950010	AG1 SB	950043	H2	950076	SG1	950109	DS2/H
950011	AG2 SB	950044	HA	950077	SH	950110	DS3/H
950012	AG3	950045	HA1	950078	SH1	950111	PP12/E
950013	AG5/E	950046	HB	950079	SH3	950112	AE-5T
950014	AH	950047	I	950080	SH4	950113	AG-5T
950015	AH1	950048	I1	950081	SH5	950114	AG1-5P
950016	AH2	950049	I2	950082	T2	950115	AG2-5T
950017	AH4	950050	I3	950083	V	950116	AG3-5P
950018	AH6	950051	I4	950084	W2	950117	AG5/E
950019	AL	950052	J1	950085	W3	950118	H1-5T
950020	AL1	950053	J2	950086	W31	950119	HA1-5P
950021	AL2	950054	K	950087	W4	950120	RA-5T
950022	AL3	950055	L	950088	W41	950121	RA1-5P
950023	AL4	950056	L2	950089	W6	950122	R1-5T
950024	AL5	950057	M	950090	90	950123	A2
950025	AL6	950058	N1	950091	W7	950125	SH2
950026	C1	950059	P	950092	Z	950282	282
950027	C2	950060	P1	950093	Z1	950283	282-5P
950028	C3	950061	P2	950094	Z2	950369	369
950029	C4	950062	P3	950095	Z4	950382	382
950030	C5	950063	Q	950096	Z5	950392	392
950031	CA	950064	Q1	950097	ZA	950462	462
950032	CA2	950065	R	950098	ZH1	950482	482
950033	DC1	950066	R1	950099	ZH2		

TORNILLOS ANTIRROBO

ANTI-THEFT SCREW

TORNILLOS ANTIRROBO

CALIDAD Y GARANTIA

ANTI-THEFT SCREW - QUALITY AND WARRANTY

DISPONIBLES
100% VEHÍCULOS

AVAILABLE
100% VEHICLES



TORNILLO 60° SCREW 60°

REF.	DIMENSIONES			REF.
	Llave	M	Long.	
C1	17	M14x1,5	25	950026
C2	17	M14x1,5	29	950027
C3	17	M14x1,5	35	950028
C4	17	M14x1,5	40	950029
C5	17	M14x1,5	45	950030
W2	19	M14x1,5	25	950084
W3	19	M14x1,5	29	950085
W31	21	M14x1,5	29	950086
W6	24	M14x1,5	34	950089
N1	17	M14x1,25	28	950058
W4	24	M16x1,5	32	950087
W7	24	M16x1,5	34	950091
W41	21	M16x1,5	32	950088
J1	19	M12x1,75	25	950052
J2	19	M12x1,75	28	950053
A1	17	M12x1,25	22	950002
K	17	M12x1,25	25	950054
E4	17	M12x1,25	31	950039
E3	17	M12x1,25	35	950038
SH3	17	M12x1,25	40	950079
SH4	17	M12x1,25	45	950080
SH5	17	M12x1,25	50	950081
G	19	M12x1,25	22	950040
A	19	M12x1,25	25	950001
E1	19	M12x1,25	31	950036
E	19	M12x1,25	35	950035
SH	19	M12x1,25	40	950077
SH1	19	M12x1,25	45	950078
SH2	19	M12x1,25	50	950125
I2	17	M12x1,5	20	950049
I3	17	M12x1,5	23	950050
I	17	M12x1,5	26	950047
I4	17	M12x1,5	28	950051
I1	17	M12x1,5	30	950048
SA1	17	M12x1,5	35	950072
SA	17	M12x1,5	40	950071
SA2	17	M12x1,5	45	950073
SA3	17	M12x1,5	50	950074
P1	19	M12x1,5	23	950060
P	19	M12x1,5	26	950059
P2	19	M12x1,5	30	950061
P3	19	M12x1,5	35	950062



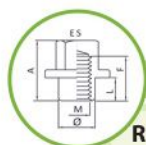
TUERCA A 60° NUT 60°

REF.	DIMENSIONES				REF.
	Llave	M	F	Long.	
DC3	19	M12x1,5	21	21	950034
H	19	M12x1,5	26	34	950041
HA	19	M12x1,5	21	30	950044
DC1	21	M12x1,5	21	21	950033
H1	21	M12x1,5	26	34	950042
H1-5T	21	M12x1,5	26	34	950118
HA1	21	M12x1,5	21	30	950045
HA1-5P	21	M12x1,5	21	30	950119
H2	22	M12x1,5	26	34	950043
RA2	17	M12x1,25	21	30	950069
R	19	M12x1,25	26	34	950065
RA-5T	19	M12x1,25	26	34	950120
RA	19	M12x1,25	21	30	950067
R1	21	M12x1,25	21	30	950066
R1-5T	21	M12x1,25	21	30	950122
RA1	21	M12x1,25	21	30	950068
RA1-5P	21	M12x1,25	21	30	950121
AE	19	1/2" UNF	24	34	950007
AE-5T	19	1/2" UNF	24	34	950112
AD	19	M14x1,5	28	12	950005
HB	21	M14x1,5	26	26	950046
AD1	21	M14x1,5	26	34	950006
AG	27	M16x1,25	31	31	950109
AG-5T	27	M16x1,25	31	31	950113
Q	17	M10x1,25	22	30	950063
AF	17	3/8" UNF	22	30	950008
Q1	17	M10x1,5	22	30	950064



TORNILLO REDONDEADO ROUND SCREW

REF.	DIMENSIONES				REF.
	Llave	M	F	Long.	
Z	17	M14x1,5	25	13	950092
ZA	17	M14x1,5	27	13	950097
Z2	17	M14x1,5	35	13	950094
Z4	17	M14x1,5	45	13	950095
Z5	17	M14x1,5	70	13	950096
AL	19	M14x1,5	25	13	950019
AL1	19	M14x1,5	27	13	950020
AL3	19	M14x1,5	35	13	950022
AL4	19	M14x1,5	40	13	950023
AL5	19	M14x1,5	45	13	950024
AL6	19	M14x1,5	52	13	950025
L	17	M12x1,5	20	12	950055
L2	17	M12x1,5	24	12	950056
M	17	M12x1,5	28	12	950057
SG1	17	M12x1,5	35	12	950076
SG	17	M12x1,5	40	12	950075
SG2	17	M12x1,5	45	12	950101



TUERCA PLANA PLANE NUT

REF.	DIMENSIONES						REF.
	Llave	M	Ø	Long.	F	A	
AB	19	M12x1,25	19	3	17	26	950003

TORNILLOS ANTIRROBO

ANTI-THEFT SCREW

TORNILLOS ANTIRROBO

CALIDAD Y GARANTIA

ANTI-THEFT SCREW - QUALITY AND WARRANTY

DISPONIBLES
100% VEHÍCULOS

AVAILABLE
100% VEHICLES



TORNILLO PLANO CON DIAMETRO

PLANE SCREW WITH DIAMETER

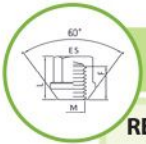
REF.	Llave	DIMENSIONES				REF.
		M	Ø	Long.	A	
ZH4	17	M12x1,25	17	36	63	950100
AH4	19	M12x1,25	17	36	63	950017
AH6	17	M12x1,5	18,5	33	53	950018



TORNILLO PLANO CON ARANDELA

PLANE SCREW WITH WASHER

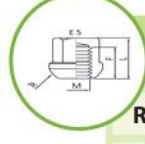
REF.	Llave	DIMENSIONES			REF.
		M	Long.	A	
ZH1	17	M12x1,25	35	61	950098
ZH2	17	M12x1,25	35	68	950099
AH1	19	M12x1,25	35	61	950015
AH2	19	M12x1,25	35	68	950016
AH	19	M12x1,25	43	69	950014



TUERCA 60° CON ARANDELA

NUT 60° WITH WASHER

REF.	Llave	DIMENSIONES			REF.
		M	F	Long.	
T2	19	M12x1,5	27	27	950082



TUERCA REDONDEADA

ROUND NUT

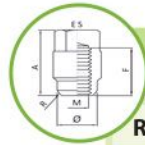
REF.	Llave	DIMENSIONES				REF.
		M	F	Long.	R	
CA	19	M12x1,5	25	25	12	950031
AC1	19	M12x1,5	22	30	12	950004
CA2	22	M12x1,5	25	25	12	950032
V	19	M14x1,5	25	34	12	950083



TUERCA CONICA CON ARANDELA PLANA

CONICAL NUT WITH PLANE WASHER

REF.	Llave	DIMENSIONES					REF.
		M	Ø	Long.	F	A	
462	19	M12x1,5	18,5	12	35	44	950462
282	21	M12x1,5	18,5	10	24	34	950282
282-5P	21	M12x1,5	18,5	10	24	34	950283
482	21	M12x1,5	18,5	12	35	44	950482
382	21	M12x1,5	18,5	12	25	36	950382
392	22	M14x1,5	22	11,5	32	42	950392
AG5	22	M14x1,5	22	19	35	46	950013
AG5/E	22	M14x1,5	22	19	35	46	950117
AG2	27	M14x1,5	29	18,5	30	47	950011
AG2-ST	27	M14x1,5	29	18,5	30	47	950115
AG1	27	M16x1,5	29	18,5	30	47	950010
AG1-5P	27	M16x1,5	29	18,5	30	47	950114



TUERCA REDONDEADA + CONICO

ROUND NUT + CONIC

REF.	Llave	DIMENSIONES					REF.
		M	Ø	F	A	R	
AG3	22	M12x1,5	21,5	26	34	12	950012
AG3-5P	22	M12x1,5	21,5	26	34	12	950016

HERRAMIENTAS
TOOLS

LLAVES RUEDA
CALIDAD Y FIABILIDAD PROFESIONAL
WHEEL WRENCH - QUALITY AND PROFESSIONAL RELIABILITY




Ref. 715001
CARACTERÍSTICAS CHARACTERISTICS

- Llave de cruz medidas 23, 21, 19 y 17

Ref. 715002
CARACTERÍSTICAS CHARACTERISTICS

- Llave de cruz medidas 21, 19, 17 y CUAD1/2



Ref. 715005
CARACTERÍSTICAS CHARACTERISTICS

- Llave de rueda extensible con 2 vasos
- Medidas de 17-19 mm y 21-23 mm



HERRAMIENTAS
TOOLS

LLAVES BUJIA
CALIDAD Y FIABILIDAD PROFESIONAL
SPARK PLUG - QUALITY AND PROFESSIONAL RELIABILITY



Ref. 715010
CARACTERÍSTICAS CHARACTERISTICS

- Llave para bujías 16 mm.



Ref. 715011
CARACTERÍSTICAS CHARACTERISTICS

- Llave para bujías 21 mm.

HERRAMIENTAS TOOLS

LLAVES FILTRO ACEITE CALIDAD Y FIABILIDAD PROFESIONAL

OIL FILTER WRENCH - QUALITY AND PROFESSIONAL RELIABILITY



Ref. 715015

CARACTERÍSTICAS CHARACTERISTICS

- Llave filtro de aceite fleje.



Ref. 715016

CARACTERÍSTICAS CHARACTERISTICS

- Llave filtro de aceite cadena.



Ref. 715017

CARACTERÍSTICAS CHARACTERISTICS

- Llave filtro de aceite articulada.

ARTÍCULOS EMERGENCIA EMERGENCY ITEMS

VENTOSA REPARADORA GOLPES CALIDAD Y FIABILIDAD PROFESIONAL

SUCTION PAD CUP - QUALITY AND PROFESSIONAL RELIABILITY

Ref. 377

CARACTERÍSTICAS CHARACTERISTICS

- Este producto es muy efectivo en golpes leves y en zonas lisas de su vehículo.
- En superficies lisas y pulimentadas se puede ejercer una fuerza de hasta **40 kg.**



ARTÍCULOS EMERGENCIA EMERGENCY ITEMS

SPRAYS REPARA PINCHAZOS SEGURIDAD Y GARANTIA

TYRE REPAIR - SECURITY AND WARRANTY

Ref. P300123

CARACTERÍSTICAS CHARACTERISTICS

- Spray infla repara especial turismos
- 300 ml.



Ref. P300124

CARACTERÍSTICAS CHARACTERISTICS

- Spray infla repara especial 4x4 y furgonetas
- 500 ml.



ARTÍCULOS EMERGENCIA EMERGENCY ARTICLES

CHALECO DE EMERGENCIA CALIDAD Y SEGURIDAD EMERGENCY VEST - QUALITY AND SAFETY

Homologado
Según Norma
EN-471

CARACTERÍSTICAS CHARACTERISTICS

- Calidad y seguridad
- Fabricado en tejido reflectario
- Talla única
- Clase 2
- Cierre con velcro
- Tejido y bandas reflectantes
- Homologación LEITAT



3M

Logotipo serigrafiado
en banda refractaria

Ref. 5508

ARTÍCULOS EMERGENCIA EMERGENCY ARTICLES

TRIÁNGULOS SEÑALIZACIÓN AVERÍA CALIDAD Y SEGURIDAD WARNING TRIANGLE - QUALITY AND SECURITY

Producto
Homologado
E11 27R-033909

CARACTERÍSTICAS CHARACTERISTICS

- Calidad y seguridad
- Envase rígido de PVC
- Producto HOMOLOGADO

Ref. 5010 Sencillo



Ref. 5011 Doble



HERRAMIENTAS TOOLS

PLACA NOVEL CALIDAD Y FIABILIDAD PROFESIONAL QUALITY AND PROFESSIONAL RELIABILITY



Ref. 5504

CARACTERÍSTICAS CHARACTERISTICS

- Bolsa PVC con adhesivo doble cara.

ARTÍCULOS EMERGENCIA EMERGENCY ITEMS

Contenido
Norma
DIN 13164



Ref. 8510

BOTIQUIN PRIMEROS AUXILIOS CALIDAD Y SEGURIDAD FIRST AID KIT - QUALITY AND SAFETY

CONTENIDO

- 1 Esparadrupo 5 x 2,5 cm.
- 8 Apositos rápidos 10 x 6 cm.
- 3 Cajas de vendas esterilizadas M
- 1 Caja de vendas esterilizadas G
- 2 Paños de vendaje BR
- 1 Paño de vendaje A
- 2 Vendas 6 cm
- 3 Vendas 8 cm. (8 oder)
- 1 Manta térmica 1º auxilios (210 x 160 cm)
- 6 Compresas para heridas 10 x 10 cm
- 2 Paños triangulares para fijar y entablillar
- 1 Tijera para cortar telas para vendajes
- 4 Pares de guantes protectores



- Calidad y seguridad
- Manual de primeros auxilios

ARTÍCULOS EMERGENCIA EMERGENCY ITEMS

Según Directiva
Europea
2008/68/CE

Ref. P8009 - 5L. CARACTERÍSTICAS CHARACTERISTICS

- Material: Polietileno de alta densidad.
- Cánula flexible.



Homologación:
08067/2

BIDON GASOLINA PLASTICO CALIDAD Y SEGURIDAD FUEL CAN - QUALITY AND SECURITY

Ref. P8010 - 10L. CARACTERÍSTICAS CHARACTERISTICS

- Material: Polietileno de alta densidad.
- Cánula flexible.



Homologación:
010062/2

Ref. P8011 - 20L. CARACTERÍSTICAS CHARACTERISTICS

- Material: Polietileno de alta densidad.
- Cánula flexible.



Homologación:
01007/2

ARTÍCULOS EMERGENCIA EMERGENCY ITEMS

EXTINTORES AUTOMÓVIL con manómetro CALIDAD Y SEGURIDAD FIRE EXTINGUISHER with pressure gauge - QUALITY AND SECURITY

EFICACIA EFFICIENCY

Transporte de PERSONAS

- Hasta 9 plazas: 5A/21B
- Hasta 23 plazas: 8A/34B
- Más de 23 plazas: 21A/11B

Transporte de MERCANCIAS

- Hasta 1.000 Kg: 8A/34B
- Hasta 3.500 Kg: 13A/55B
- Hasta 7.000 Kg: 21A/113B
- Hasta 20.000 Kg: 34A/144B
- Más de 20.000 Kg: 34A/144B



Ref. P8700CA

Ref. P8702

Ref. P8706

REF.	Kg.	EFICACIA
P8700CA	1	5A-34B-C
P8702	2	13A-89B-C
P8706	6	34A-233B-C

Certificado
Directiva
P.E.D. 97/23/EC



Cumplen con la
Normativa EN3-7



0029/14
M.E.D. 96/98/EC

PINZAS DE ARRANQUE

CLAMPS

PINZAS DE ARRANQUE

CALIDAD Y FIABILIDAD PROFESIONAL

CLAMPS - QUALITY AND PROFESSIONAL RELIABILITY

40 Amp.

Ref. 708013

CARACTERÍSTICAS

CHARACTERISTICS

- Chapa: 0,8 mm
- Sujeción: Prensado



REF.	AMPERIOS	COLOR	RECUBIERTA	ENVASE
708013	40 A.	Negro/Rojo	PVC 40%	Bolsa
708011	80 A.	Negro	PVC 100%	Bolsa
708012	80 A.	Rojo	PVC 100%	Bolsa
708009	200 A.	Negro	PVC 100%	Bolsa
708010	200 A.	Rojo	PVC 100%	Bolsa
708007	500 A.	Negro	PVC 100%	Bolsa
708008	500 A.	Rojo	PVC 100%	Bolsa
708001	750 A.	Negro	PVC	Bolsa
708002	750 A.	Rojo	PVC	Bolsa



80 Amp.

Ref. 708011 / 708012

CARACTERÍSTICAS

CHARACTERISTICS

- Chapa: 0,8 mm
- Sujeción: Prensado



200 Amp.

Ref. 708009 / 708010

CARACTERÍSTICAS

CHARACTERISTICS

- Chapa: 0,8 mm
- Sujeción: Prensado

500 Amp.

Ref. 708007 / 708008

CARACTERÍSTICAS

CHARACTERISTICS

- Chapa: 0,8 mm
- Sujeción: Prensado



750 Amp.

Ref. 708001 / 708002

CARACTERÍSTICAS

CHARACTERISTICS

- Chapa: 1 mm
- Sujeción: Prensado con tornillo



CABLES DE ARRANQUE

BOOSTER CABLE

CABLES DE ARRANQUE BOBINA

CALIDAD Y FIABILIDAD PROFESIONAL

ROLLS - QUALITY AND PROFESSIONAL RELIABILITY

CARACTERÍSTICAS

CHARACTERISTICS

- 100% Cobre
- Hilos de cobre electrolítico recocido (pulido/sn)
- Conductor unipolar extruido con aislamiento de PVC

Clase 5
según Norma
UNE-EN 60228

Norma de
Referencia
UNE 21031

25 mts.



Ref. 2240 / 2241

CARACTERÍSTICAS

CHARACTERISTICS

- Espesor Medio/Mín: 1,20 / 0,98 mm

Ref. 2250 / 2251

CARACTERÍSTICAS

CHARACTERISTICS

- Espesor Medio/Mín: 1,20 / 0,98 mm

REF.	SECCION	LONG.	COLOR
2240	25	25 m	Rojo
2241	25	25 m	Negro
2250	35	25 m	Rojo
2251	35	25 m	Negro
2270	50	25 m	Rojo
2271	50	25 m	Negro
2280	70	25 m	Rojo
2281	70	25 m	Negro

Ref. 2270 / 2271

CARACTERÍSTICAS

CHARACTERISTICS

- Espesor Medio/Mín: 1,40 / 1,16 mm

CABLES Y PINZAS ARRANQUE

BOOSTER CABLES

CABLES DE ARRANQUE

CALIDAD Y FIABILIDAD

BOOSTER CABLES - QUALITY AND RELIABILITY

CARACTERÍSTICAS CHARACTERISTICS

- Recubrimiento del cable en PVC transparente
- Pinzas recubiertas de PVC
- Calidad del cobre 100%
- Los maletines de cartón contienen bolsa portacable

Ref. 709106 / 709111 / 709501



**SECCIONES Y MEDIDAS REALES
GARANTIZADAS
GUARANTEED
SECTIONS AND REAL SIZES**



CARACTERÍSTICAS CHARACTERISTICS

- Recubrimiento del cable en PVC
- Calidad del cobre
- Pinza de chapa
- Muelles de varilla de acero
- Manguitos de PVC

REF.	AMPERIOS	DIAMET.	LONG.	ENVASE
708200	200 A.	7 mm	2,5 m	Bolsa redonda
708300	300 A.	8 mm	3,0 m	Bolsa redonda
708400	400 A.	9 mm	3,5 m	Bolsa redonda



Ref. 708200
CARACTERÍSTICAS CHARACTERISTICS

- Nº de hilos: 42
- Ø de hilos: 0,30 mm
- Ø exterior: 7 mm



Ref. 708300
CARACTERÍSTICAS CHARACTERISTICS

- Nº de hilos: 42
- Ø de hilos: 0,30 mm
- Ø exterior: 8 mm



Ref. 708400
CARACTERÍSTICAS CHARACTERISTICS

- Nº de hilos: 142
- Ø de hilos: 0,30 mm
- Ø exterior: 9 mm

ANTENAS AUTORADIO

CAR RADIO ANTENNA

ANTENAS AUTORADIO

DISEÑO Y CALIDAD

CAR RADIO ANTENNA - DESIGN AND QUALITY



Ref. 913100
CARACTERÍSTICAS
CHARACTERISTICS

- Varilla Polivalente
- 2 Tramos cono negra
- Hembra M6 / Macho M5



Ref. 913101
CARACTERÍSTICAS
CHARACTERISTICS

- Varilla W-Toyota-Opel
- PVC Corta
- Hembra M6 / Macho M6/5



Ref. 913102
CARACTERÍSTICAS
CHARACTERISTICS

- Varilla Golf Larga
- Fibra Antisilbido
- Hembra M6 / Macho M6/5



Ref. 913103
CARACTERÍSTICAS
CHARACTERISTICS

- Varilla Golf Corta
- Fibra Antisilbido
- Hembra M6 / Macho M6/5



Ref. 913120
CARACTERÍSTICAS
CHARACTERISTICS

- Antena Techo
- 2 Tramos Símil Muelle
- Cromo negro



Ref. 913121
CARACTERÍSTICAS
CHARACTERISTICS

- Antena Tipo Golf
- Varilla Antisilbido
- Cable 50 cm



Ref. 913122
CARACTERÍSTICAS
CHARACTERISTICS

- Antena Tipo Golf electrónica
- Varilla Antisilbido
- Cable 15 cm



Ref. 913123
CARACTERÍSTICAS
CHARACTERISTICS

- Antena Tipo Golf
- Varilla Antisilbido
- Cable 200 cm

ANTENAS AUTORADIO

CAR RADIO ANTENNA

ANTENAS AUTORADIO

DISEÑO Y CALIDAD

CAR RADIO ANTENNA - DESIGN AND QUALITY



Ref. 913124
CARACTERÍSTICAS
CHARACTERISTICS

- Antena Techo
- Varilla Fibra
- Negra corta



Ref. 913150
CARACTERÍSTICAS
CHARACTERISTICS

- Antena Electrónica Interior Cristal Con LED



Ref. 913151
CARACTERÍSTICAS
CHARACTERISTICS

- Antena Empotrar 4 Tramos Caña Plástico




Ref. 913160/61/62
CARACTERÍSTICAS
CHARACTERISTICS

- Prolongador Antena
- 50 cm / 150 cm / 350 cm



Ref. 913170
CARACTERÍSTICAS
CHARACTERISTICS

- Conector Universal Macho
- ISO Terminal



Ref. 913171
CARACTERÍSTICAS
CHARACTERISTICS

- Conector Universal Hembra
- 2 piezas
- ISO Terminal



Ref. 913180
CARACTERÍSTICAS
CHARACTERISTICS

- Adaptador Din Hembra
- ISO Macho 90°



Ref. 913181
CARACTERÍSTICAS
CHARACTERISTICS

- Adaptador Din Hembra
- ISO Macho

FUNDAS EXTERIORES CAR COVER

ESPECIAL AUTOMOVIL Y STATION WAGON DISEÑO, CALIDAD, FIABILIDAD

SPECIAL FOR CAR AND STATION WAGON - DESIGN, QUALITY, RELIABILITY

CARACTERÍSTICAS CHARACTERISTICS

- Tejido combinado de P.V.C. exterior y algodón interior (Doble cosido)
- 4 puntos de sujeción con goma y cincha para su ajuste
- Doble cremallera para fácil acceso (lateral y trasera)
- Capa interior anti-rayaduras
- Capa impermeable 100%

Localizar
vehículos en
**LIBRO DE
APLICACIONES**
SEE APPLICATION LIST




Ref. 660021 / 660022 / 660023 / 660024



**CALIDAD EXTRA
EXTRA QUALITY**

**CAPA
IMPERMEABLE**
**CAPA
ANTI-RAYADURAS
CON ALGODON**



• Detalle de sujeción
bajo el automóvil
Down fixation detail

FUNDAS EXTERIORES CAR COVER

ESPECIAL AUTOMOVIL Y STATION WAGON DISEÑO, CALIDAD, FIABILIDAD


SPECIAL FOR CAR AND STATION WAGON - DESIGN, QUALITY, RELIABILITY



● Detalle fácil acceso trasero *Easy rear access*



REF.	TALLA	MEDIDA cm
660021	S	406 x 165 x 120
660022	M	432 x 165 x 120
660023	L	485 x 178 x 120
660024	XL	534 x 178 x 120



Protección contra Protection



SOL




HIELO



LLUVIA



POLVO



● Anexo de retrovisor
Mirror shape



● Detalle fácil acceso lateral
Easy lateral access

FUNDAS EXTERIORES CAR COVER

ESPECIAL MONOVOLUMEN Y TODOTERRENO DISEÑO, CALIDAD, FIABILIDAD

SPECIAL FOR STATION WAGON AND 4x4 - DESIGN, QUALITY, RELIABILITY

CARACTERÍSTICAS CHARACTERISTICS

- Tejido combinado de P.V.C. exterior y algodón interior (Doble cosido)
- 4 puntos de sujeción con goma y cincha para su ajuste
- Doble cremallera para fácil acceso (lateral y trasera)
- Capa interior anti-rayaduras
- Capa impermeable 100%

Localizar
vehículos en
**LIBRO DE
APLICACIONES**
SEE APPLICATION LIST



Ref. 660026 / 660027 / 660028



**CALIDAD EXTRA
EXTRA QUALITY**

**CAPA
IMPERMEABLE**

**CAPA
ANTI-RAYADURAS
CON ALGODON**



- Detalle de sujeción
bajo el automóvil
Down fixation detail

FUNDAS EXTERIORES
CAR COVER



ESPECIAL MONOVOLUMEN Y TODO TERRENO
DISEÑO, CALIDAD, FIABILIDAD
SPECIAL FOR STATION WAGON AND 4x4 - DESIGN, QUALITY, RELIABILITY



● **Detalle fácil acceso trasero** *Easy rear access*



REF.	TALLA	MEDIDA cm
660026	S1	404 x 175 x 145
660027	L1	480 x 193 x 155
660028	XL1	572 x 203 x 160



● **Anexo de retrovisor**
Mirror shape

Protección contra
Protection



SOL



HIELO



LLUVIA



POLVO



● **Detalle fácil acceso lateral**
Easy lateral access

FUNDAS EXTERIORES CAR COVER

ESPECIAL AUTOMOVIL ECONOMICA DISEÑO, CALIDAD, FIABILIDAD SPECIAL FOR CAR - DESIGN, QUALITY, RELIABILITY

CARACTERÍSTICAS CHARACTERISTICS

- Cuida y protege su vehículo.
- Fácil acceso gracias a su cremallera lateral.
- Evita las rayaduras y el polvo.
- 4 puntos de sujeción con goma y cincha para su ajuste.



- **Detalle de sujeción bajo el automóvil**
Down fixation detail



- **Detalle fácil acceso lateral**
Easy lateral access



REF.	TALLA	MEDIDA cm
695.2	M	432 x 165 x 119
695.3	L	483 x 178 x 119
695.4	XL	533 x 178 x 119

FUNDAS EXTERIORES MOTO COVER

ESPECIAL MOTOCICLETA DISEÑO, CALIDAD, DURABILIDAD SPECIAL FOR MOTORCYCLE - DESIGN, QUALITY, DURABILITY

CARACTERÍSTICAS CHARACTERISTICS

- Doble capa impermeable 100%
- Tejido combinado de: PVC exterior y fibra de poliéster interior. (Doble cosido)
- Capa interior anti-rayaduras.
- 2 puntos de sujeción para su ajuste.
- Protección especial en la parte del tubo de escape que la protege de las altas temperaturas.



REF.	TALLA	MEDIDA cm
691.2	M	203 x 89 x 122
691.4	XL	246 x 105 x 127

